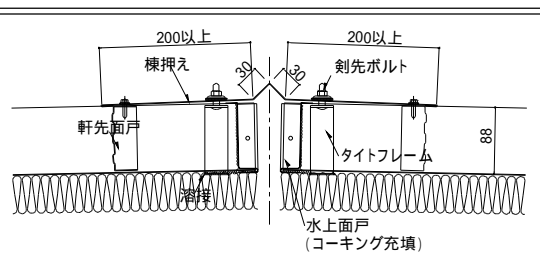


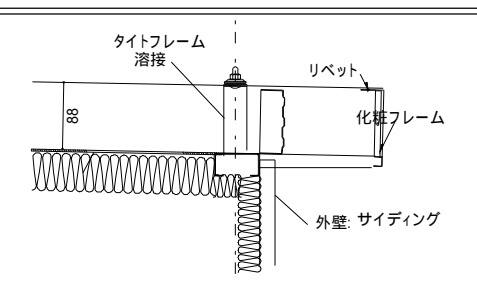
平面図 1:50

鋼材リスト

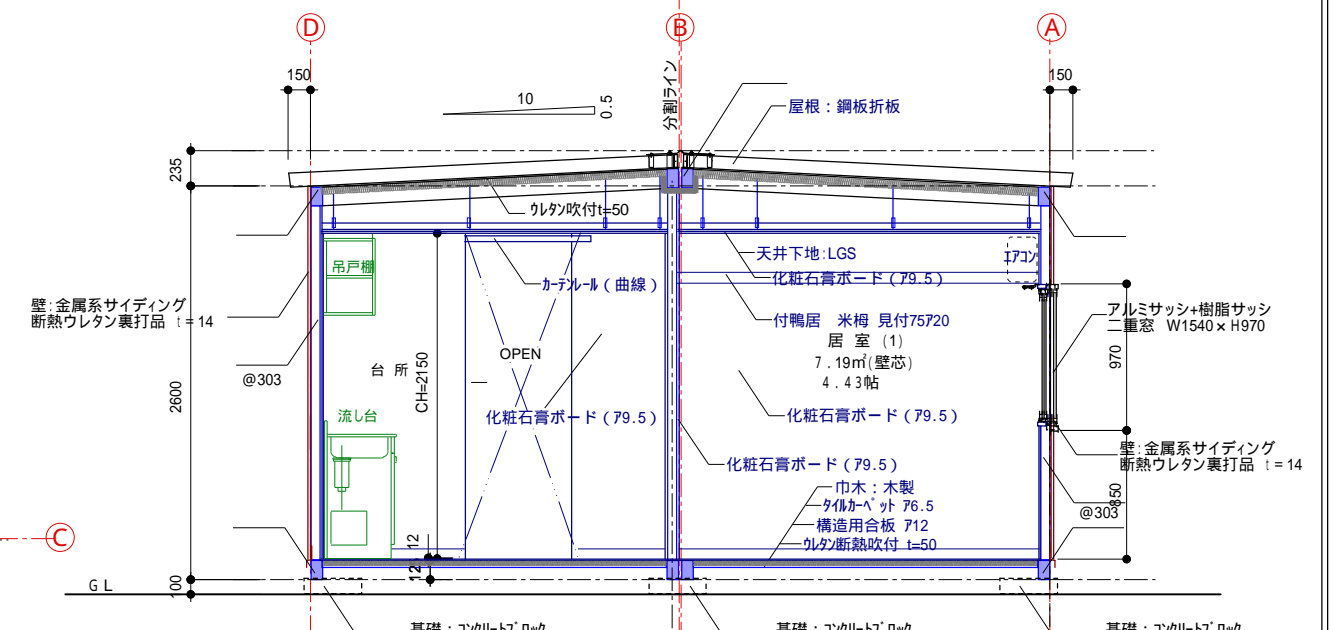
柱	-65 × 65 × 3.2
柱ツナギ	-75 × 125 × 3.2(上下)
間柱・胴縁	C-60 × 30 × 10 × 3.2
床根太	-75 × 45 × 2.3
間柱	-50 × 50 × 2.3
ジョイント部材	



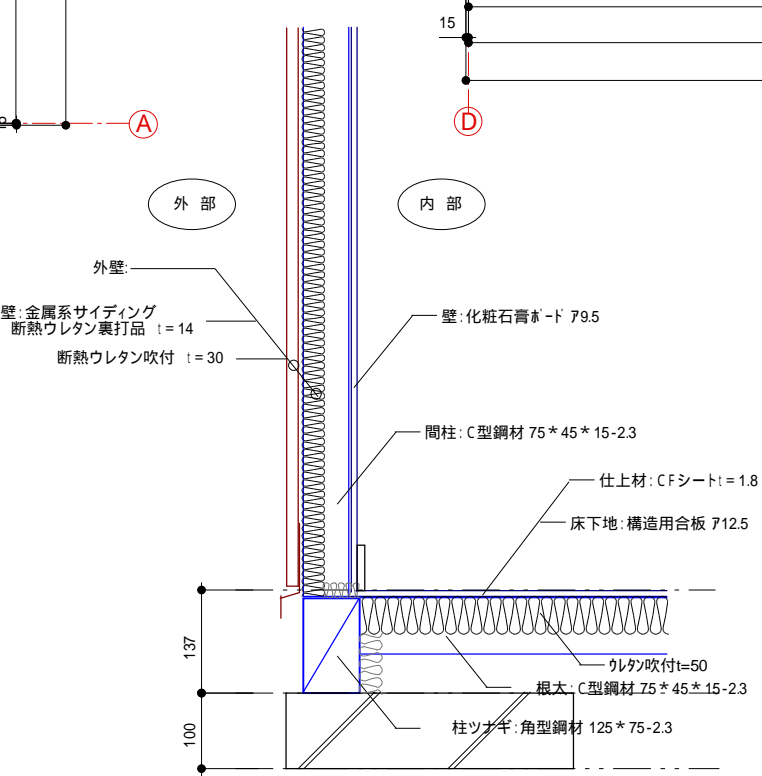
折板鋼板屋根 ジョイント部分詳細図 1:5



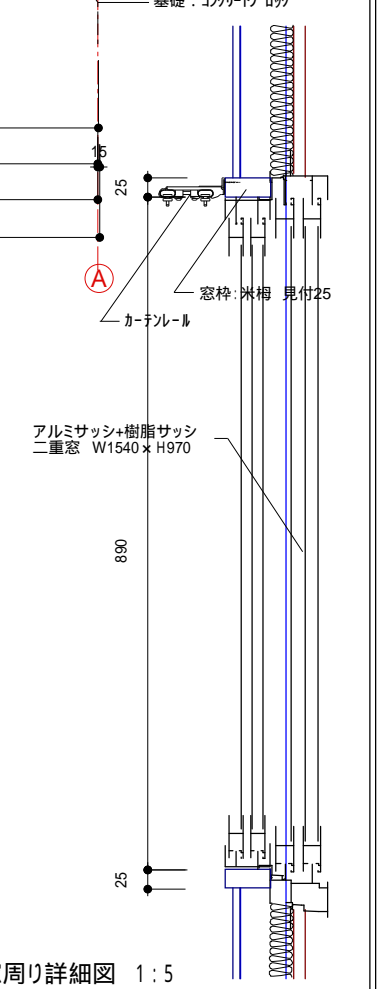
折板鋼板屋根 軒先部分詳細図 1:5



A-A断面図 1:50



外壁・接地部分詳細図 1:5



窓周り詳細図 1:5

備考	校閲	作図	工事名称	作成年月日	図面番号
	担当	担当			
			応急仮設住宅新築工事 (岩手県仕様)	23.04.11	
			図面名称	縮尺	
			2Kタイプ 平面・断面図	1:50	